

Eventyr løb for 0. - 1. årgang

Sådan gør du:

Posterne hænges op forskellige steder, lad eleverne gå sammen to og to om et svarark.

Laminer evt. svararkene så de kan genbruges og lad eleverne skrive med en whiteboard pen.

Når eleverne finder posterne, skrives nummeret på svararket til det matchende billede.

Tjek om eleverne har svaret rigtig ved at bruge svararket.

Er du CopyDan skole, så være sød at indgive mit materiale, det betyder at jeg godt gider blive ved med at lave materiale.



1



12




14



4



10



2




8



5



13



9




3



7



6



15



11

